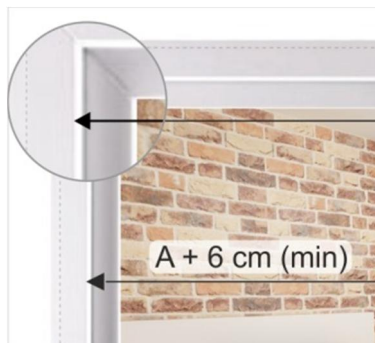
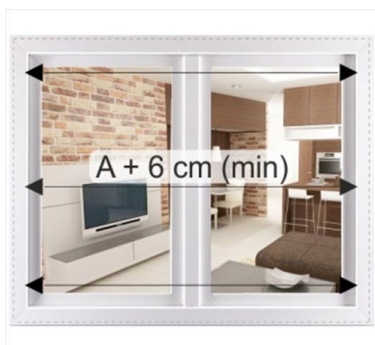


1

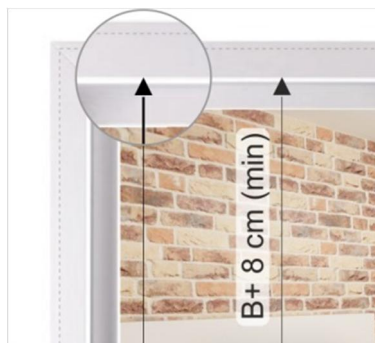


1. Zamerajte svetlú šírku rámu okna

- rozmer A meráme až po vnútornú hranu rámu okna: svetlá šírka rámu (! nie krídla) vrátane tesnenia
- rozmer zmerajte na 3 miestach (podľa obr.) a k najväčšiemu rozmeru pripočítajte 6 cm.

Rozmer: šírka siete = $A + 6 \text{ cm (min.)}$
(6 cm = 60 mm)

2



2. Zamerajte svetlú výšku rámu okna

- rozmer B meráme až po vnútornú hranu rámu okna: svetlá výška rámu (! nie krídla) vrátane tesnenia
- rozmer zmerajte na 3 miestach (podľa obr.) a k najväčšiemu rozmeru pripočítajte 8 cm.

Rozmer: výška siete = $B + 8 \text{ cm (min.)}$
(8 cm = 80 mm)

Upozor nenie

!



Utopené ostenie

- pri hrubom zateplení otvoru (špalety, ostenia) strácate potrebnú šírku a výšku pre montáž (osadenie) samonavíjacej siete

- po skončení zamerania si overte či Vám výrobok daných rozmerov vojde do otvoru (špalety, ostenia)