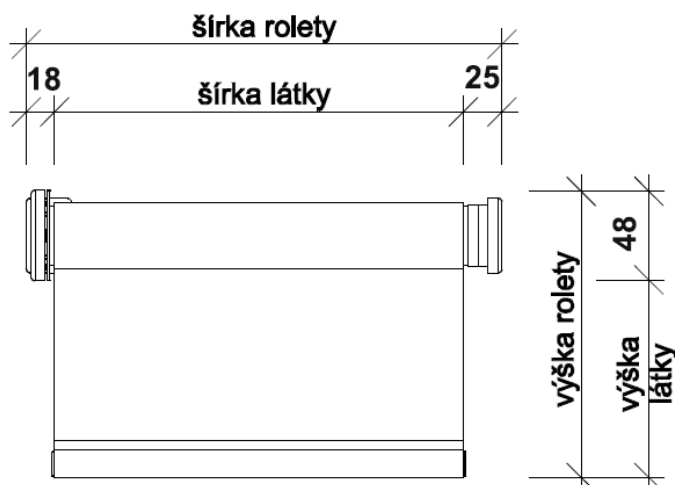
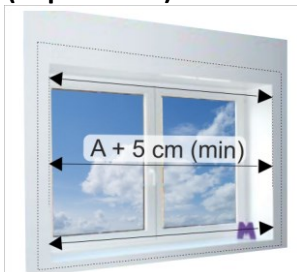


ROLETY MOTORICKÉ F43



Zameranie rolety na stenu (doporučeno)



1. Zameranie šírky rolety

A

- Rozmer A merajte od ľavej hrany otvoru okna až po pravú.
- Rozmer A merajte na 3 miestach (podľa obr..) a k najväčšiemu rozmeru pripočítajte 5 cm.

Doporučený rozmer: šírka rolety = A + 5 cm (min.)



2. Zameranie výšky rolety

- Rozmer B merajte od parapetu až po hornú hranu okna
- Rozmer B merajte na 3 miestach (podľa obr ..) a k najväčšiemu rozmeru pripočítajte 10 cm.

Doporučený rozmer: výška rolety = B + 10 cm (min.)

Zaměření rolety do otvoru (doporučeno)



1. Zameranie šírky rolety

B

- Rozmer A merajte od ľavej hrany otvoru okna až po pravú.
- Rozmer A merajte na 3 miestach (podľa obr ..) a od najmenšieho rozmeru odčítajte 0,2 cm.

Doporučený rozmer: šírka rolety = A - 0,2 cm (min.)



2. Zameranie výšky rolety

!!! Upozornenie: pozor na obmedzené otváranie okna!

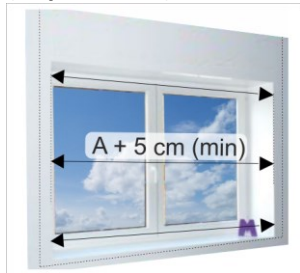
- Rozmer B merajte od parapetu až po hornú hranu okna
- Rozmer B merajte na 3 miestach (podľa obr ..) a od najmenšieho rozmeru odčítajte 0,2 cm.

Doporučený rozmer: výška rolety = B - 0,2 cm (min.)

ROLETY MOTORICKÉ F43

Zameranie

Zaměření rolety do stropu (doporučeno)



1. Zameranie šírky rolety



- Rozmer A merajte od ľavej hrany otvoru okna až po pravú.
- Rozmer A merajte na 3 miestach (podľa obr ..) a k najväčšiemu rozmeru pripočítajte 5 cm.

Doporučený rozmer: šírka rolety = $A + 5 \text{ cm}$ (min.)

2. Zameranie výšky rolety

- Rozmer B merajte od stropu v miestnosti až po parapet
- Rozmer B merajte na 3 miestach (podľa obr ..) a k najväčšiemu rozmeru pripočítajte min. 3 cm.

Doporučený rozmer: výška rolety = $B + 3,0 \text{ cm}$ (min.)

WWW.blirol.sk