


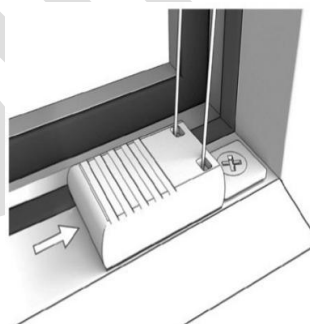
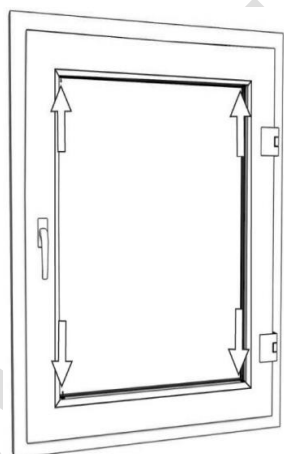
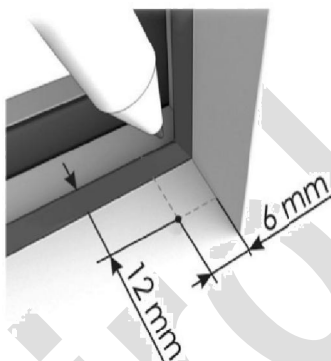


PLISSÉ Montáž

A medzi zasklievacie lišty



1. Vyznačte polohu pre uchytenie PVC úchytu



2. v mieste vyznačenia priskrutkujte úchyt do zasklievacej lišty

3. vložte plisse roletu medzi zasklievacie lišty a zatlačte PVC kryty do priskrutkovaných úchytov (4x)

B na rám / na stenu



1. priskrutkujte L-konzolu (4x) na rám okna/na stenu (orientačné umiestnenie - podľa Vášho zamerania)


2. pomocou skrutky upevnite PVC úchyt do L-konzoly

3. priložte plisse roletu a zatlačte PVC kryty do priskrutkovaných úchytov (4x)

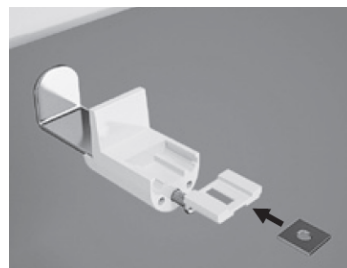
PLISSÉ

Montáž

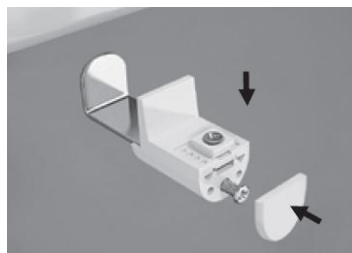

C na krydlo bez vrtania



Pootvorte okenné kridlo a osadte vyskladané konzoly na jeho lem (4x).



Konzolu vyskladajte podľa uvedených obrázkou.



- pootočením skrutky
pritiahnete konzolu k rámu
okenného kridla