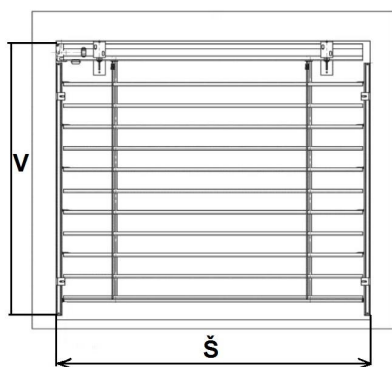


VONKAJŠIE ŽALÚZIE Z90

Zameranie



Ako zmerať

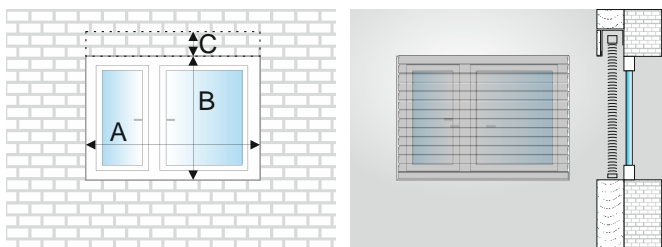
Šírku a výšku zmeriame vždy minimálne na troch miestach. Výrobný rozmer žalúzie je vždy najmenšia nameraná hodnota (- odpočet)

Šírka výrobku = celkovej šírke výrobku

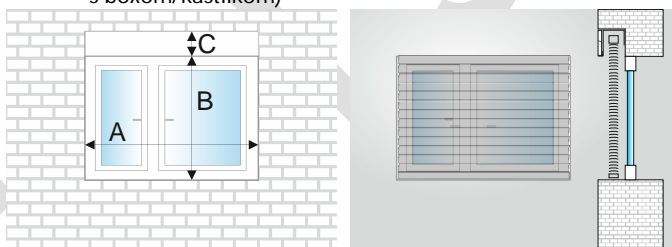
Výška výrobku = celkovej výške výrobku

Najčastejšie prípady/príklady

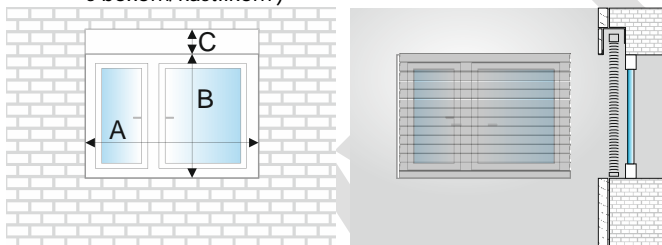
A Na stenu (zaomietací box)
(najprv osadím žalúziu na stenu a potom zateplím fasádu)



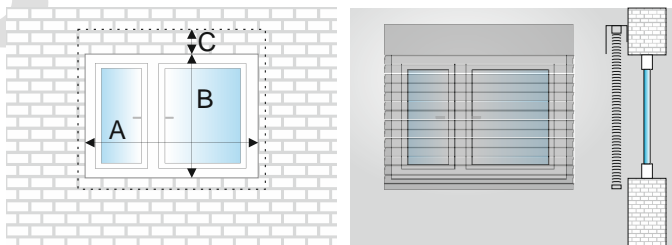
B S predprípravou (zaomietací box)
(vynechám priestor v preklade a fasádu zaomietnem spolu s boxom/kastlíkom)



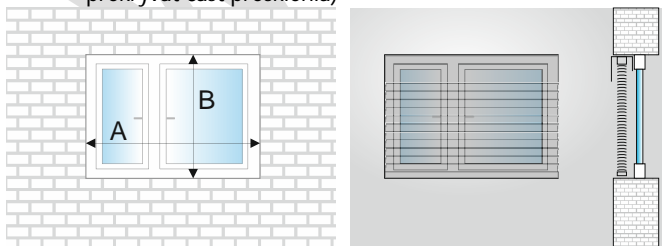
C S predprípravou (zaomietací box)
(potrebujem tenšie zateplenie - vynechám minimálny priestor v preklade a fasádu zateplím a zaomietnem spolu s boxom/kastlíkom)



D Na stenu (priznaný box)
(nezateplená fasáda je už hotová, potrebujem žalúziu s priznaným boxom na prekrytie okenného otvoru)



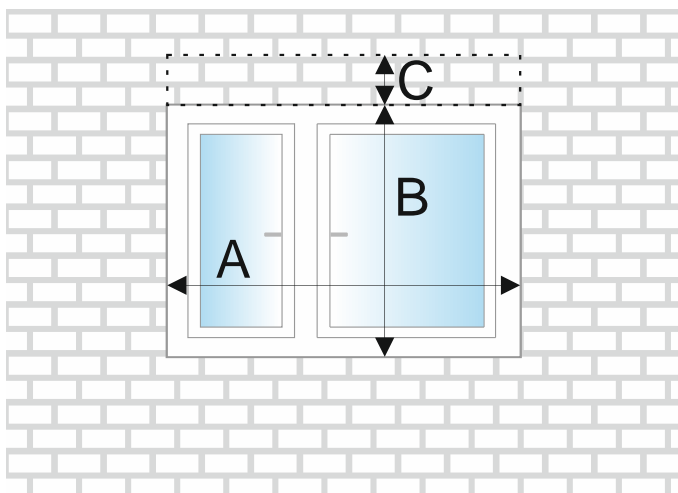
E Do ostenia (priznaný box)
(fasáda je už hotová, ostenie je bez prípravy, potrebujem žalúziu do ostenia s priznaným boxom - kastlík môže prekryvať časť presklenia)



VONKAJŠIE ŽALÚZIE Z90

Zameranie

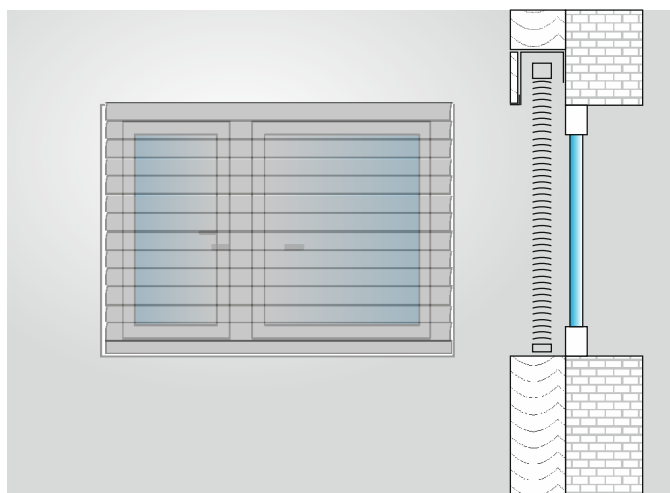
A Na stenu (zaomietací box)
(najprv osadím žalúziu na stenu a potom zateplím fasádu)



Zameranie šírky žalúzie

- rozmer A = svetlá šírka ostena (špalety)
- rozmer A merajte na 3 miestach a od najmenšieho rozmeru odpočítajte 0,2 cm

Odporúčany rozmer: **šírka** žalúzie = A – 0,2 cm
(0,2 cm = 2 mm)



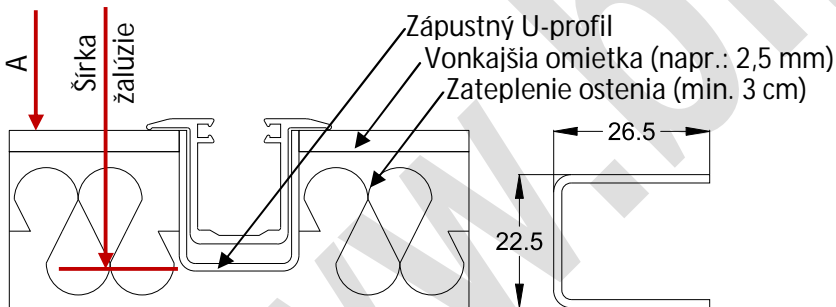
Zameranie výšky žalúzie

- rozmer B = svetlá výška ostena (špalety)
- rozmer C výška nábalu žalúzie = výške krycieho boxu

Odporúčany rozmer: **výška** žalúzie = B + C

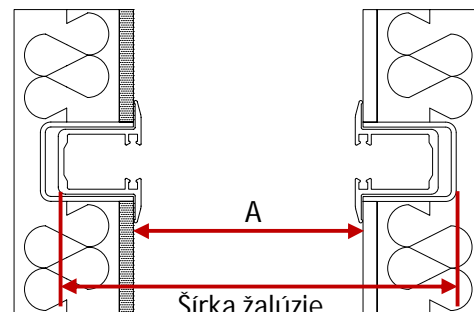
Zameranie žalúzie so zaomietacou lištou

(lišta zapustená v zateplení špalety)



Odporúčany rozmer:

šírka žalúzie = A (svetlá šírka zateplenej a zaomietnutej špalety) + 4cm (40 mm)



Rozmer C = výška nábalu

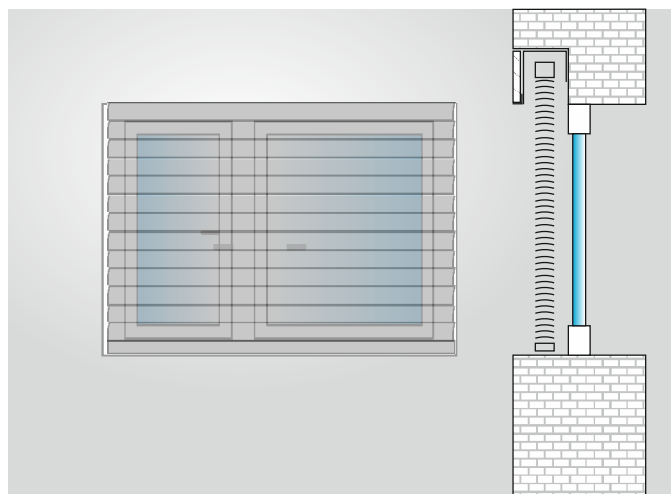
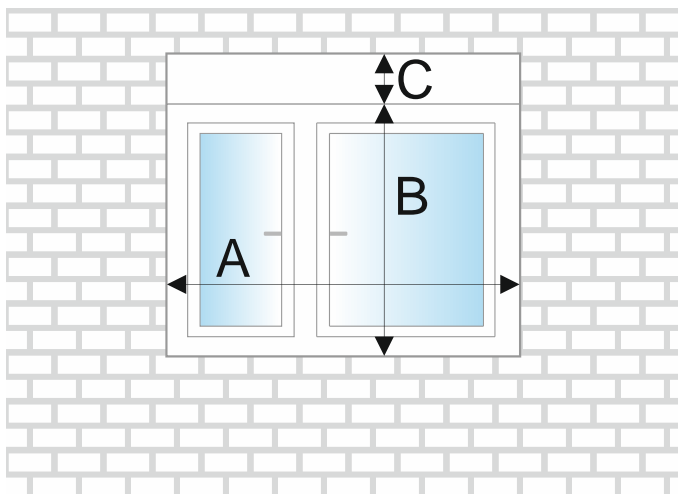
Typ žalúzie	B+C celková výška žalúzie (mm)																	
	500	600	700	800	900	1000	1100	1200	1300	1400	1500	1600	1700	1800	1900	2000	2100	2200
CN 50	105	110	115	120	120	125	130	130	135	140	140	145	145	150	155	160	165	165
C 80	150	160	165	175	175	185	190	200	205	210	215	225	230	235	245	250	255	260
Z 90	145	155	160	165	170	180	185	190	190	200	205	210	215	225	230	235	235	245

Typ žalúzie	B+C celková výška žalúzie (mm)																		
	2300	2400	2500	2600	2700	2800	2900	3000	3100	3200	3300	3400	3500	3600	3700	3800	3900	4000	
CN 50	170	175	180	190	195	200	205	215	220	225	230	235	235	240	245	250	255	255	
C 80	270	275	285	285	295	300	310	315	320	325	335	340	345	355	360	365	370	380	
Z 90	250	255	260	270	275	280	280	290	295	300	305	315	320	325	325	335	340	345	

VONKAJŠIE ŽALÚZIE Z90

Zameranie

B S predprípravou (zaomietací box)
(vynechám priestor v preklade a fasádu zaomietnem spolu s boxom/kastlíkom)



Zameranie šírky žalúzie

- rozmer A = svetlá šírka predpripraveného otvoru / ostenia
- rozmer A merajte na 3 miestach a od najmenšieho rozmeru odpočítajte 0,2 cm

Odporúčany rozmer: **šírka** žalúzie = A – 0,2 cm
(0,2 cm = 2 mm)

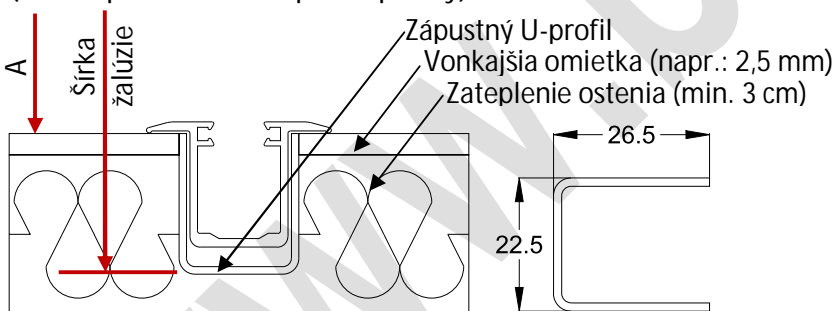
Zameranie výšky žalúzie

- rozmer B = svetlá výška predpripraveného otvoru / ostenia
- rozmer C výška nábalu žalúzie = výške krycieho boxu

Odporúčany rozmer: **výška** žalúzie = B + C

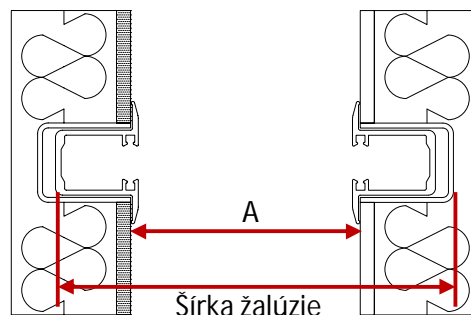
Zameranie žalúzie so zaomietacou lištou

(lišta zapustená v zateplení špalety)



Odporúčany rozmer:

šírka žalúzie = A (svetlá šírka zateplenej a zaomietnutej špalety) + 4cm (40 mm)



Rozmer C = výška nábalu

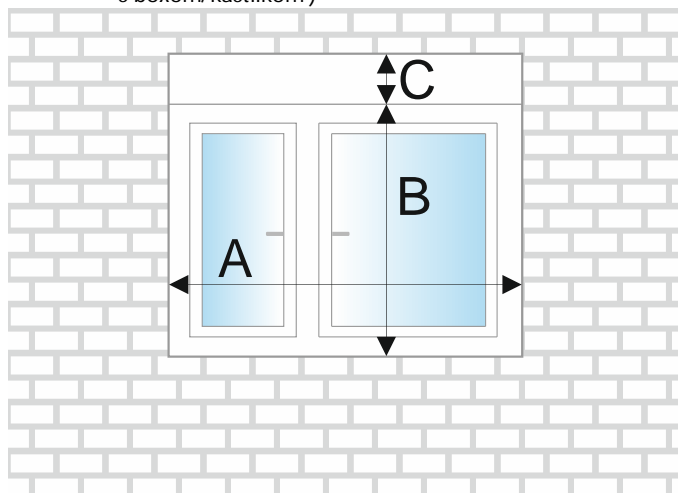
Typ žalúzie	B+C celková výška žalúzie (mm)																	
	500	600	700	800	900	1000	1100	1200	1300	1400	1500	1600	1700	1800	1900	2000	2100	2200
CN 50	105	110	115	120	120	125	130	130	135	140	140	145	145	150	155	160	165	165
C 80	150	160	165	175	175	185	190	200	205	210	215	225	230	235	245	250	255	260
Z 90	145	155	160	165	170	180	185	190	190	200	205	210	215	225	230	235	235	245

Typ žalúzie	B+C celková výška žalúzie (mm)																		
	2300	2400	2500	2600	2700	2800	2900	3000	3100	3200	3300	3400	3500	3600	3700	3800	3900	4000	
CN 50	170	175	180	190	195	200	205	215	220	225	230	235	235	240	245	250	255	255	
C 80	270	275	285	285	295	300	310	315	320	325	335	340	345	355	360	365	370	380	
Z 90	250	255	260	270	275	280	280	290	295	300	305	315	320	325	325	335	340	345	

VONKAŠIE ŽALÚZIE Z90

Zameranie

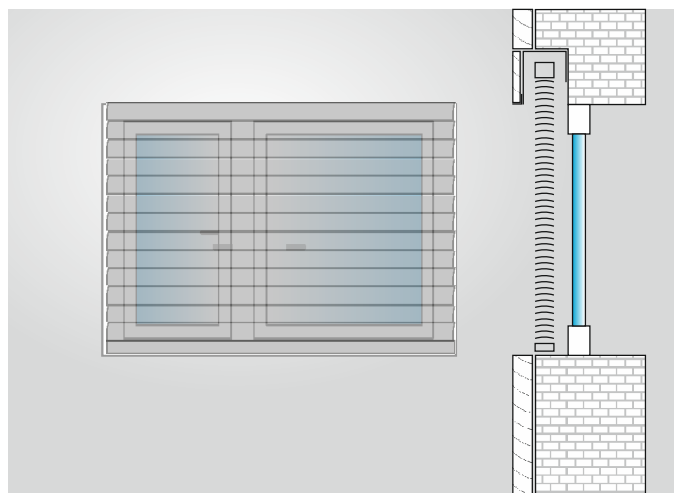
- C** S predprípravou (zaomietací box)
(potrebujem tenšie zateplenie - vynechám minimálny priestor v preklade a fasádu zateplím a zaomietnem spolu s boxom/kastlíkom)



Zameranie šírky žalúzie

- rozmer A = svetlá šírka predprípraveného otvoru / ostenia
- rozmer A merajte na 3 miestach a od najmenšieho rozmeru odpočítajte 0,2 cm

Odporúčany rozmer: **šírka** žalúzie = A – 0,2 cm
(0,2 cm = 2 mm)



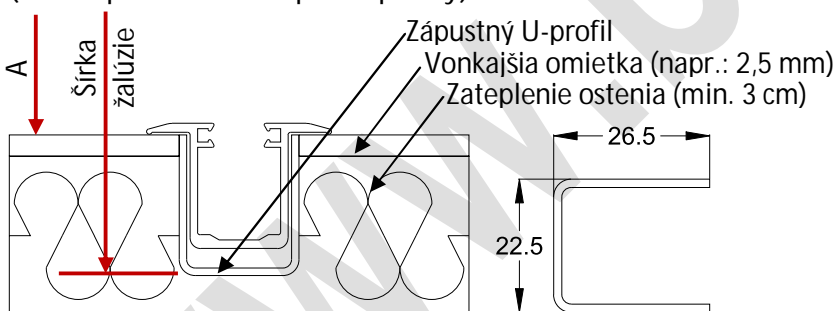
Zameranie výšky žalúzie

- rozmer B = svetlá výška predprípraveného otvoru / ostenia
- rozmer C výška nábalu žalúzie = výške krycieho boxu

Odporúčany rozmer: **výška** žalúzie = B + C

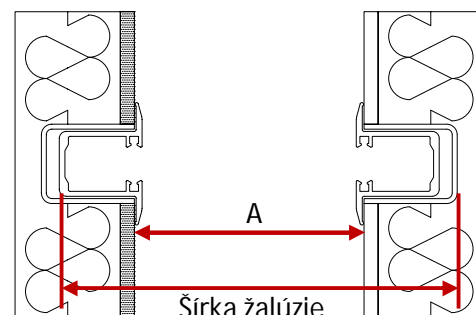
Zameranie žalúzie so zaomietacou lištou

(lišta zapustená v zateplení špalety)



Odporúčany rozmer:

šírka žalúzie = A (svetlá šírka zateplenej a zaomietnutej špalety) + 4cm (40 mm)



Rozmer C = výška nábalu

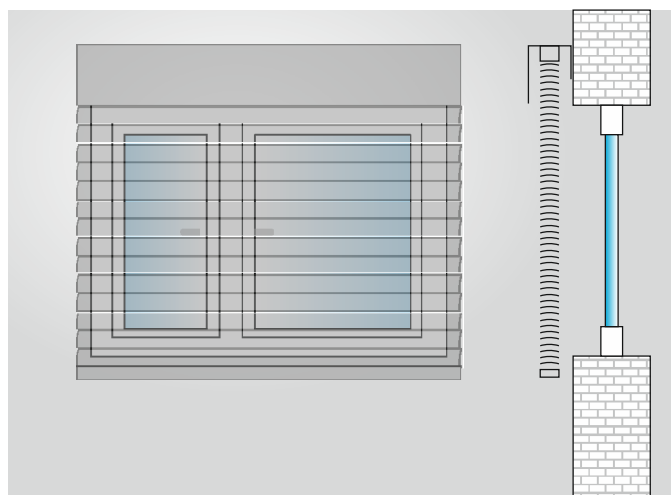
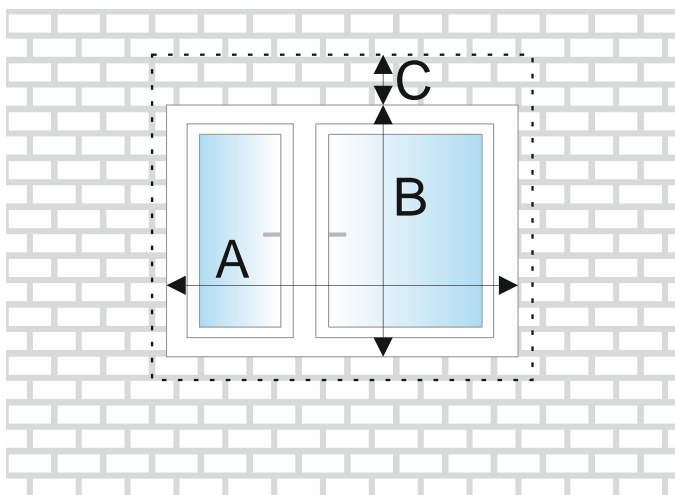
Typ žalúzie	B+C celková výška žalúzie (mm)																	
	500	600	700	800	900	1000	1100	1200	1300	1400	1500	1600	1700	1800	1900	2000	2100	2200
CN 50	105	110	115	120	120	125	130	130	135	140	140	145	145	150	155	160	165	165
C 80	150	160	165	175	175	185	190	200	205	210	215	225	230	235	245	250	255	260
Z 90	145	155	160	165	170	180	185	190	190	200	205	210	215	225	230	235	235	245

Typ žalúzie	B+C celková výška žalúzie (mm)																	
	2300	2400	2500	2600	2700	2800	2900	3000	3100	3200	3300	3400	3500	3600	3700	3800	3900	4000
CN 50	170	175	180	190	195	200	205	215	220	225	230	235	235	240	245	250	255	255
C 80	270	275	285	285	295	300	310	315	320	325	335	340	345	355	360	365	370	380
Z 90	250	255	260	270	275	280	280	290	295	300	305	315	320	325	325	335	340	345

VONKAJŠIE ŽALÚZIE Z90

Zameranie

D Na stenu (priznaný box)
(nezateplená fasáda je už hotová, potrebujem žalúziu s priznaným boxom na prekrytie okenného otvoru)



Zameranie šírky žalúzie

- rozmer A = svetlá šírka ostenia (špalety)

- rozmer A merajte na 3 miestach a k najväčšiemu rozmeru pripočítajte min. 7 cm.

Odporúčany rozmer: šírka žalúzie = A + min. 7 cm
(7 cm = 70 mm)

Zameranie výšky žalúzie

A- rozmer B = svetlá výška ostenia (špalety) až po parapetnú dosku

B- v prípade, že chcete spustiť žalúziu za parapetnú dosku, tak k najväčšiemu rozmeru pripočítajte min. 3 cm

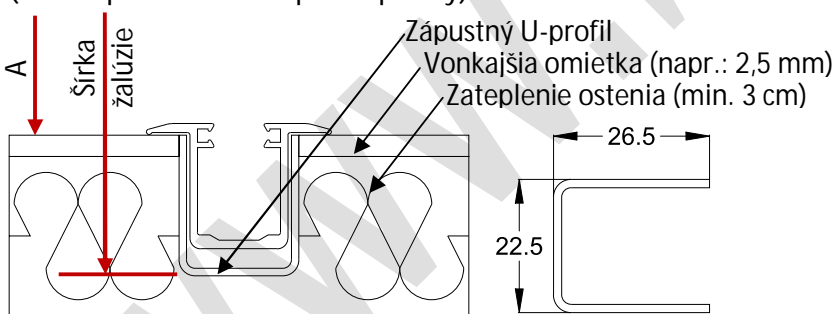
- rozmer C výška nábalu žalúzie = výške krycieho boxu

A: Odporúčany rozmer: **výška** žalúzie = B + C

B: Odporúčany rozmer: **výška** žalúzie = B + 3 cm + C
(3 cm = 30 mm)

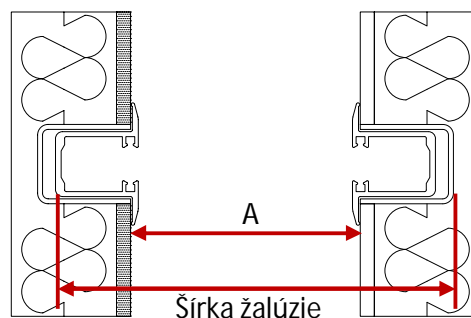
Zameranie žalúzie so zaomietacou lištou

(lišta zapustená v zateplení špalety)



Odporúčany rozmer:

šírka žalúzie = A (svetlá šírka zateplenej a zaomietnutej špalety) + 4cm (40 mm)



Rozmer C = výška nábalu

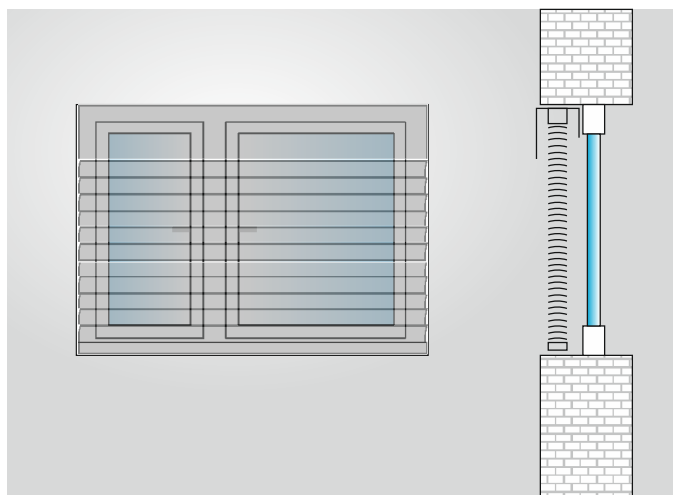
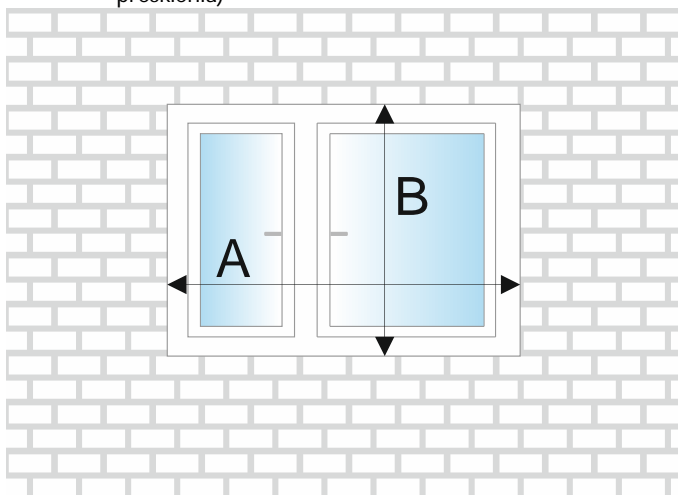
Typ žalúzie	B+C celková výška žalúzie (mm)																	
	500	600	700	800	900	1000	1100	1200	1300	1400	1500	1600	1700	1800	1900	2000	2100	2200
CN 50	105	110	115	120	120	125	130	130	135	140	140	145	145	150	155	160	165	165
C 80	150	160	165	175	175	185	190	200	205	210	215	225	230	235	245	250	255	260
Z 90	145	155	160	165	170	180	185	190	190	200	205	210	215	225	230	235	235	245

Typ žalúzie	B+C celková výška žalúzie (mm)																		
	2300	2400	2500	2600	2700	2800	2900	3000	3100	3200	3300	3400	3500	3600	3700	3800	3900	4000	
CN 50	170	175	180	190	195	200	205	215	220	225	230	235	235	240	245	250	255	255	
C 80	270	275	285	285	295	300	310	315	320	325	335	340	345	355	360	365	370	380	
Z 90	250	255	260	270	275	280	280	290	295	300	305	315	320	325	325	335	340	345	

VONKAJŠIE ŽALÚZIE Z90

Zameranie

E Do ostena (priznaný box)
(fasáda je už hotová, ostenie je bez prípravy, potrebujem žalúziu do ostena s priznaným boxom – kastlík môže prekryvať časť presklenia)



Zameranie šírky žalúzie

- rozmer A = svetlá šírka ostena (špalety)
- rozmer A merajte na 3 miestach a od najmenšieho rozmeru odpočítajte 0,2 cm

Odporúčany rozmer: **šírka** žalúzie = A - 0,2 cm
(0,2 cm = 2 mm)

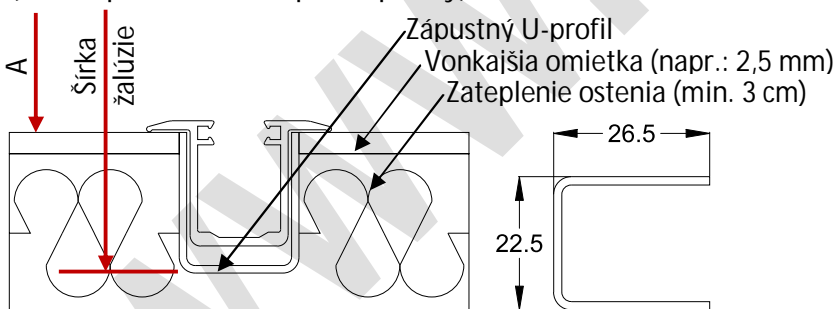
Zameranie výšky žalúzie

- rozmer B = svetlá výška ostena (špalety)
- rozmer B merajte na 3 miestach a od najmenšieho rozmeru odpočítajte 0,2 cm

Odporúčany rozmer: **výška** žalúzie = B - 0,2 cm
(0,2 cm = 2 mm)

Zameranie žalúzie so zaomietacou lištou

(lišta zapustená v zateplení špalety)



Odporúčany rozmer:

šírka žalúzie = A (svetlá šírka zateplenej a zaomietnutej špalety) + 4cm (40 mm)

