

Návod na zameranie

Moskytech Smart

1

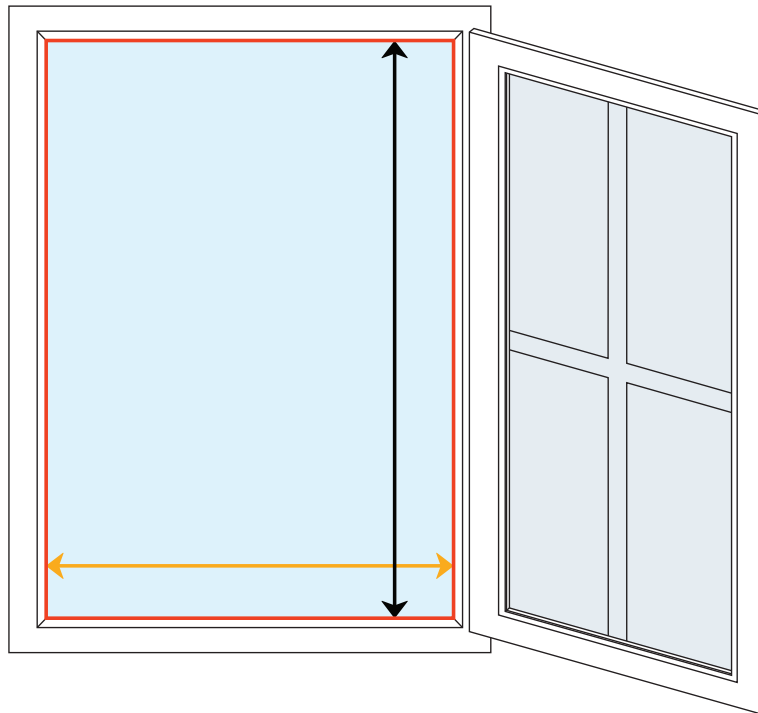


Horizontálne zameranie Vertikálne zameranie

Zameranie výrobku

Mtech GROUP

! Pohľad z interiéru

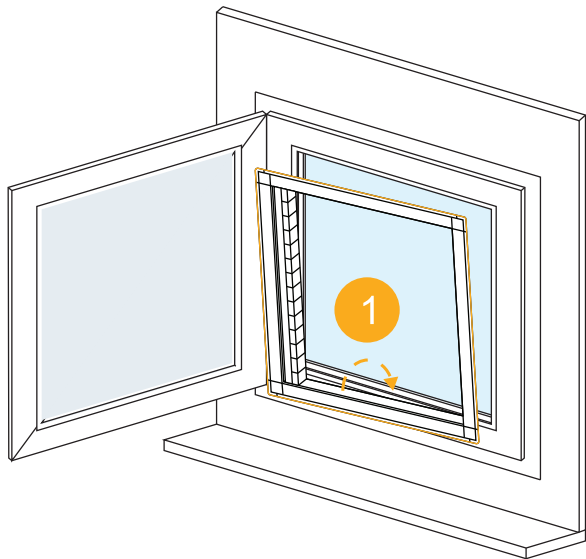
- Otvorte okno a zamerajte svetlú šírku a výšku rámu.



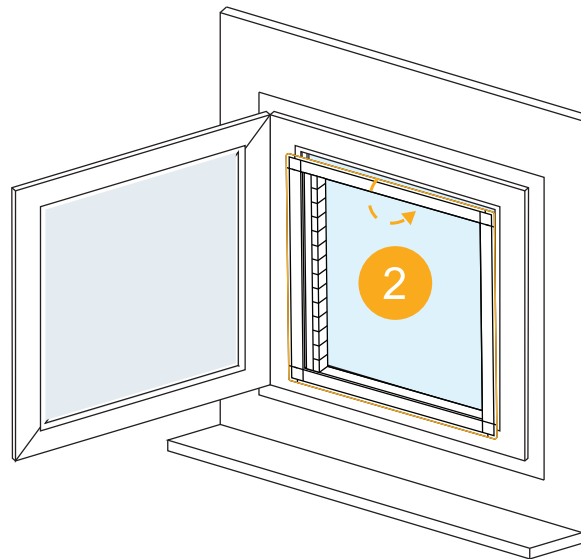
- **Upozornenie:** v prípade, že máte na krídle okna okapničku prípadne inak tvarovaný profil, zašlite nám pre istotu fotku

1 Montáž plisse siete SMART

! Pohľad z interiéru



- Otvorte okno a z vnútra založte sieť do dolnej časti do rámu až k tesneniu.



- Zatlačte hornú časť siete až k tesneniu. Tlačte dokiaľ sa sieť neklikne.

Mtech GROUP[®]